

IV. Economia

1. Resum d'ingressos de l'any 2017

Desglossament d'ingressos de l'any 2017

A) Explotació

Capítol 3. Ingressos propis	1.526.450,05
Capítol 4. Transferències corrents	4.938.446,90
Capítol 5. Ingressos patrimonials	89.751,37
Total explotació	6.554.648,32

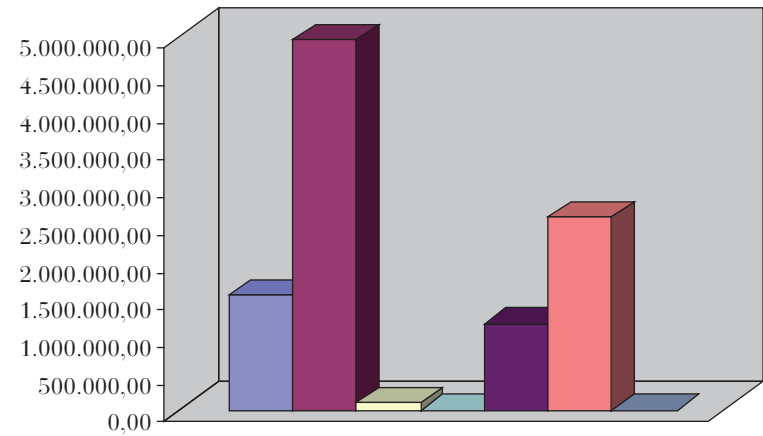
B) Operacions de capital

Capítol 6. Alienació d'inversions reals	0,00
Capítol 7. Transferències de capital	1.142.909,00
Total operacions de capital	1.142.909,00

C) Operacions financeres

Capítol 8. Variació d'actius financers	2.572.410,11
Capítol 9. Variació de passius financers	0,00
Total operacions financeres	2.572.410,11

Total general	10.269.967,43
----------------------	----------------------



- Capítol 3. Ingressos propis
- Capítol 4. Transferències corrents
- Capítol 5. Ingressos patrimonials
- Capítol 6. Alienació d'inversions reals
- Capítol 7. Transferències de capital
- Capítol 8. Variació d'actius financers
- Capítol 9. Variació de passius financers

2. Resum de despeses de l'any 2017

Desglossament de despeses de l'any 2017

A) Explotació

Capítol 1. Remuneracions de personal	3.875.731,95
Capítol 2. Despeses de béns corrents i serveis	2.123.946,48
Capítol 3. Despeses financeres	24.047,93
Capítol 4. Transferències corrents	288.924,12
Total explotació	6.312.650,48

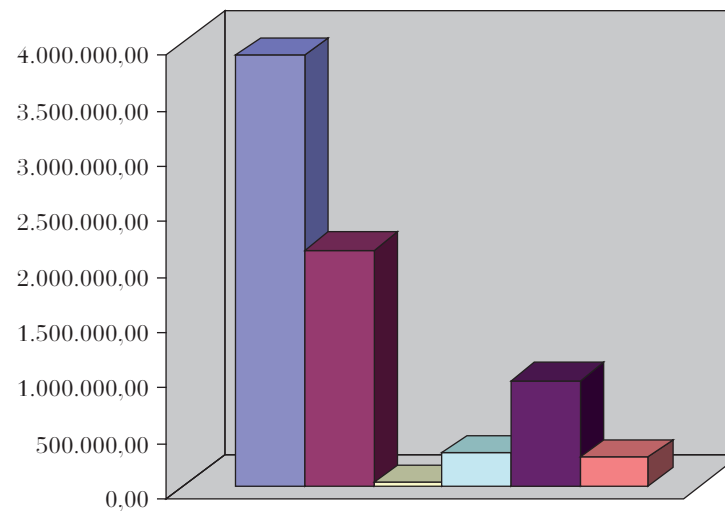
B) Operacions de capital

Capítol 6. Inversions reals	945.231,36
Total operacions de capital	945.231,36

C) Operacions financeres

Capítol 9. Variació de passius financers	258.706,38
Total operacions financeres	258.706,38

Total general	7.516.588,22
----------------------	---------------------

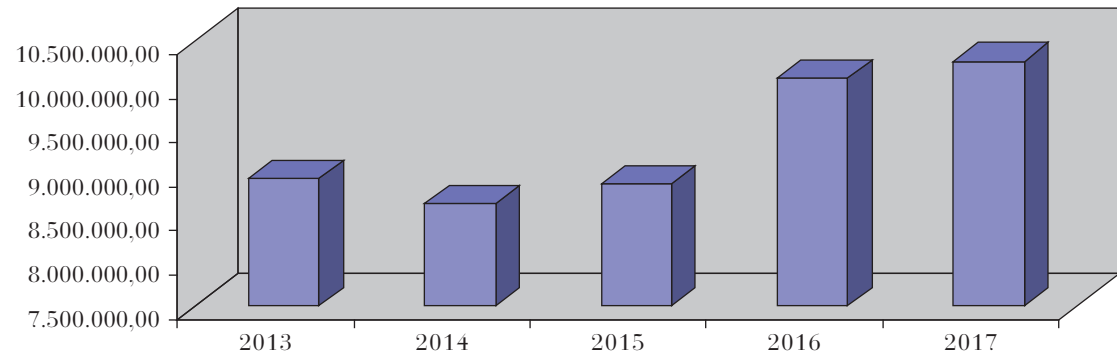


- Capítol 1. Remuneracions de personal
- Capítol 2. Despeses de béns corrents i serveis
- Capítol 3. Despeses financeres
- Capítol 4. Transferències corrents
- Capítol 6. Inversions reals
- Capítol 9. Variació de passius financers

3. Dades comparatives

Gràfic comparatiu d'ingressos dels anys 2013, 2014, 2015, 2016 i 2017

	2013	2014	2015	2016	2017
Total d'ingressos	8.931.183,63	8.646.582,97	8.875.076,92	10.069.422,80	10.269.967,43



Gràfic comparatiu de despeses dels anys 2013, 2014, 2015, 2016 i 2017

	2013	2014	2015	2016	2017
Total de despeses	7.539.019,99	6.803.784,98	7.116.772,49	7.476.011,98	7.516.588,22

